

折版屋根・谷用 氷止金具

フリーズロッド

施工ガイド Ver1.1



屋根の氷止めに効果あり

- 昨今の異常気象で屋根に薄く氷が付着し、その氷が落ちるととても危険です。
- フリーズロッドは氷を止める効果があり、安全対策として役立ちます。

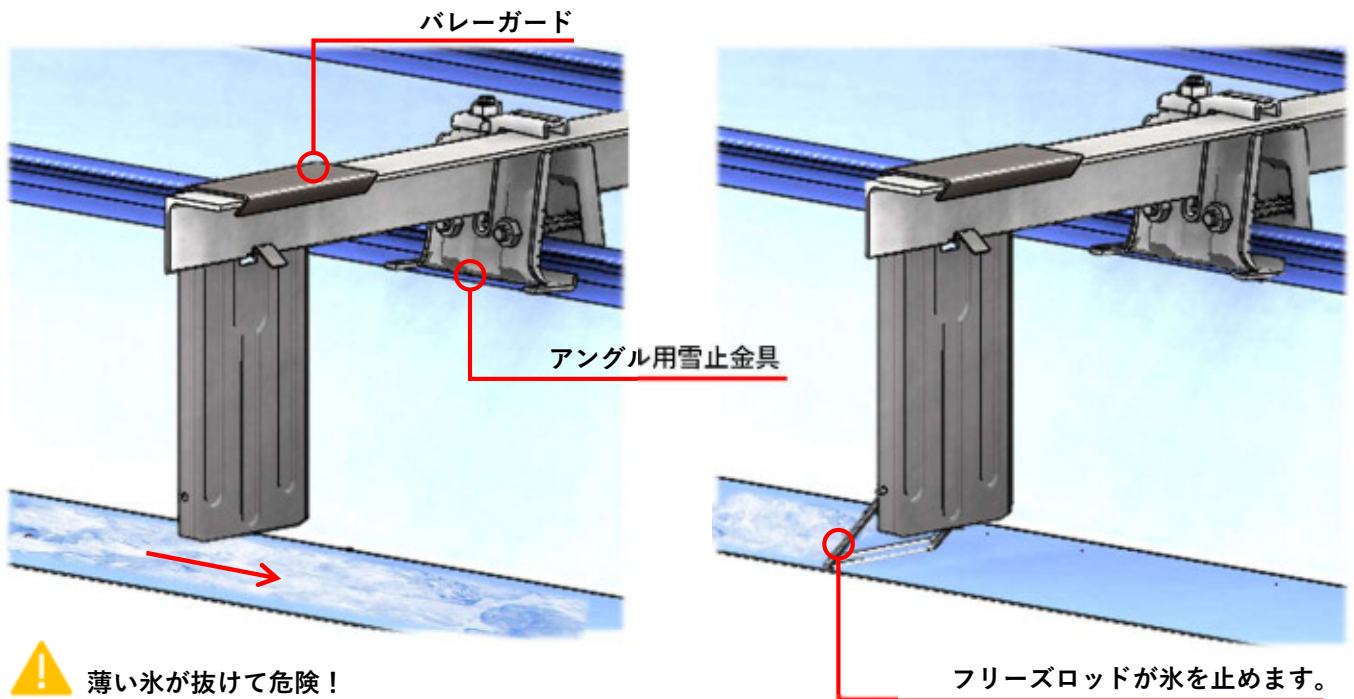
各種折版屋根に簡単に設置可能

- 大型折版屋根から中型折版屋根など、さまざまな屋根に対応可能です。
- ワンタッチバレーガードに嵌めこむだけの手軽な施工が可能です。

様々なシーンに対応いたします

- 雪止アングルや既存製品にも対応可能です。
- 汎用性のある受け金具で様々なシーンに柔軟に対応できます。

フリーズロッドの効果



- 従来の雪止金具の設置だけでは、薄い氷は止められません。
- バレーガードに「フリーズロッド」を取り付けることで落氷を防ぎます。

効果的な地域

降雪は少ないが、氷点下になる地域に効果的です。

北陸三県
長野県・岐阜県

東北六県

実績例

- 北陸エリア レンタカーショップ
- 北陸エリア カーディーラー
- 北陸エリア 卸売市場
- 中部エリア 大型物流倉庫
- 中部エリア 運送会社倉庫
- 中部エリア 精密機械会社工場
- 中部エリア 食品加工会社工場



施工ガイド

施工可能な屋根の例

- ハゼ333
- ハゼ500
- ハゼ600
- ニュールーフ
- ハゼ430
- ルーフ88
- ルーフ150
- ルーフS-60
- ルーフ550
- 嵌合折板66

→サイズ決定へ

施工不可または不必要な例

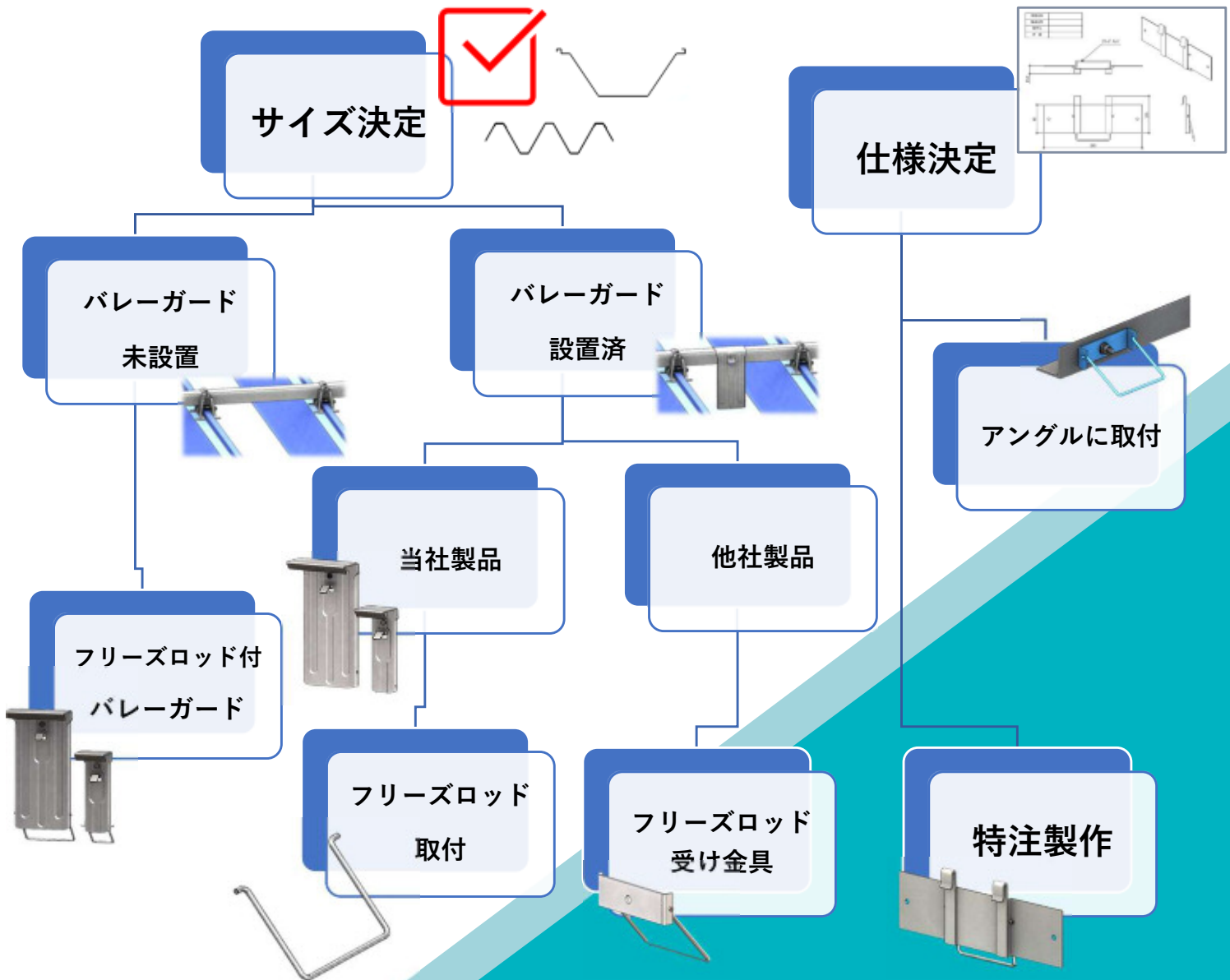
- 豪雪地域
→ 雪止金具の破損に繋がります。

施工できるか検討が必要な例

- 要件確認
- 要件定義



→仕様決定へ



他社製品に取り付ける場合は、製品のサイズや穴の位置などを十分に検討して取り付け下さい



商品の仕様、外観は予告なく変更する場合がありますのでご了承ください。

取付方法（ハゼ折版）

ワンタッチバレーガード



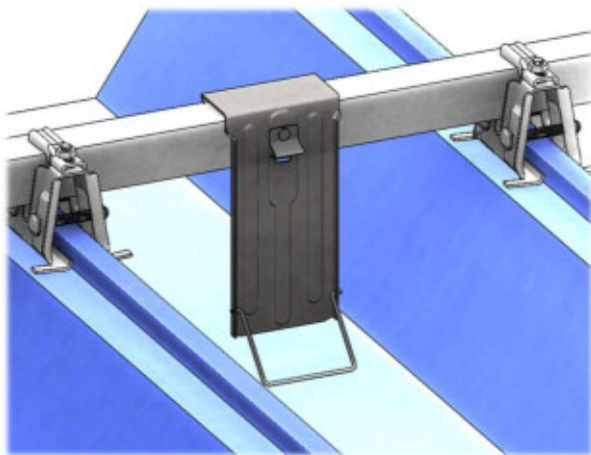
フリーズロッドをワンタッチバレーガードの下部の両端に設けてあるガイド穴に差し込みます。

※フリーズロッドの張力で簡単に取り付けられます。

フリーズロッド専用ガイド穴



フリーズロッド



雪止アングルに取り付け、フリーロッドが折版屋根の底に付いているのを確認して完了です。

既にワンタッチバレーガードが設置している場合も同様に差し込みます。












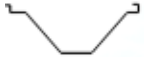



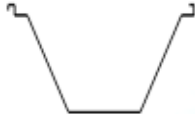











フリーズロッドが底に付かない場合は、雪止金具の高さの変更が必要となります。

製品はフリーズロッドを組付けての出荷も可能です。

大口の数量につきましては、
日数を頂くことがございます。
ご了承ください。



ハゼ折版用一覧

<p>ハゼ333タイプ</p>   <p>製品図(PDF)</p>	  <p>ワンタッチバレーガード OT-9 +フリーズロッド</p>	<p>ハゼ500タイプ</p>   <p>製品図(PDF)</p>	  <p>ワンタッチバレーガード OT-5 +フリーズロッド</p>
<p>ハゼ600タイプ ハゼ300タイプ</p>    <p>製品図(PDF)</p>	  <p>ワンタッチバレーガード OT-8 +フリーズロッド</p>	<p>ハゼ400タイプ ハゼ430タイプ</p>   <p>製品図(PDF)</p>	  <p>ワンタッチバレーガード OT-10 +フリーズロッド</p>
<p>ニューーフタイプ 瓦棒改修折版</p>   <p>製品図(PDF)</p>	  <p>ワンタッチバレーガード OT-ニューーフ +フリーズロッド</p>	<p>その他折版</p> <p>特注バレーガード フリーズロッド受金具</p>  <p>製品図(PDF)</p>	  



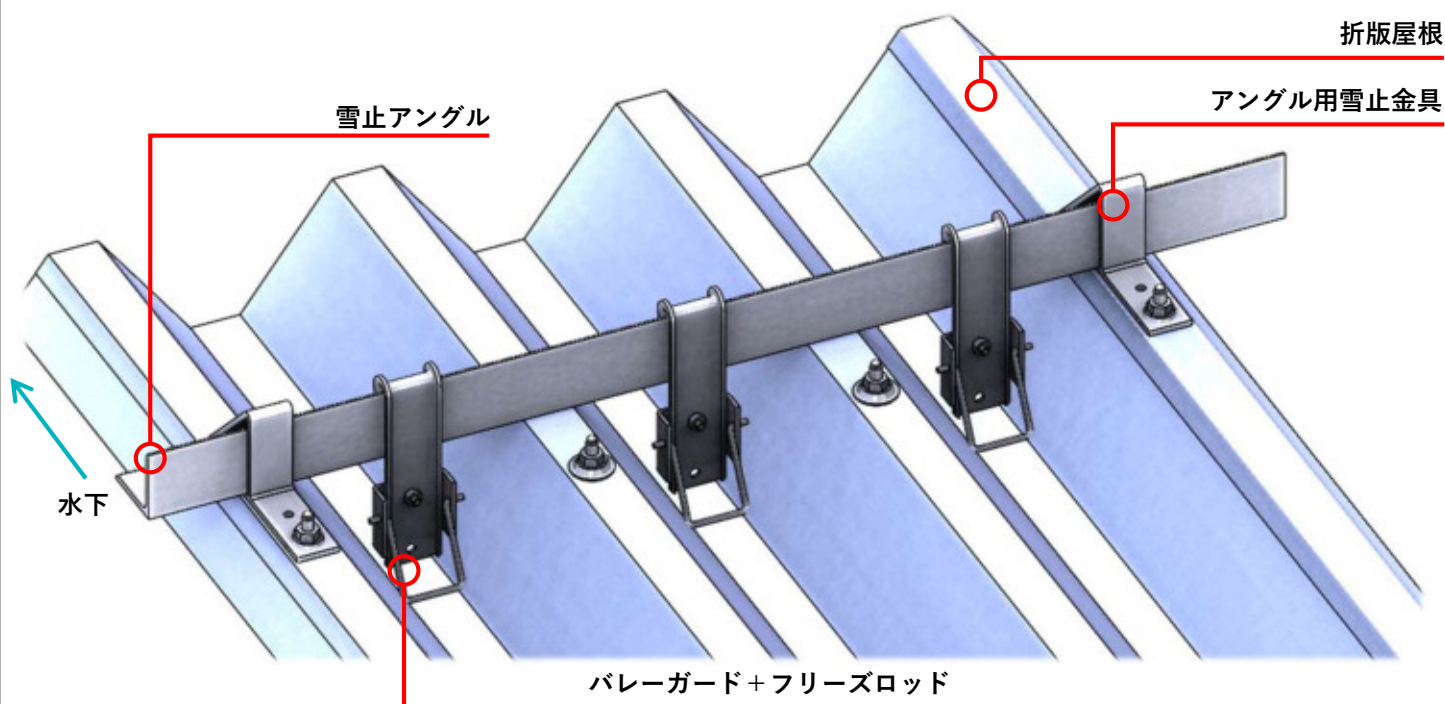
組付前で在庫品 (組付品は要日数)



受注生産品

※製品のデザイン、仕様、外観は予告なく変更する場合がありますのでご了承ください。

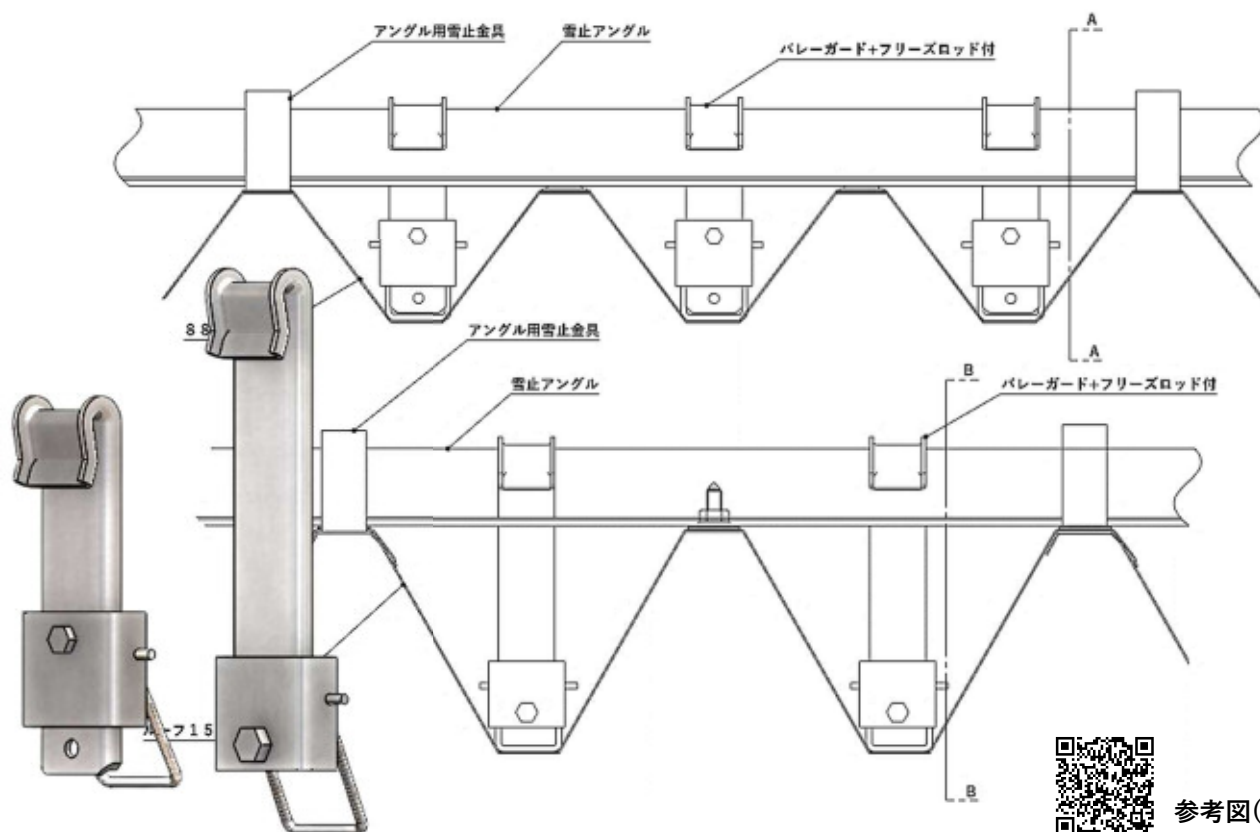
取付方法(重ね式折版用)




















フリーズロッド付のバレーガードを雪止アンクルに取り付け、折版屋根の底に付いているのを確認して完了です。

⚠ フリーズロッドが底に付かない場合は、雪止金具の変更が必要となります。

設置の参考図は、下記のQRコードからご確認できます。 ※PDF形式のみ



重ね式折版用一覧

<p>ルーフ 88タイプ</p>  <p> 製品図(PDF)</p>	<p style="text-align: right;">⚠</p>  <p>神通 T-6 +フリーズロッド</p>	<p>ルーフ 150タイプ</p>  <p> 製品図(PDF)</p>	<p style="text-align: right;">⚠</p>  <p>神通 T-7 +フリーズロッド</p>
<p>ルーフ S60タイプ</p>  <p> 製品図(PDF)</p>	<p style="text-align: right;">⚠</p>  <p>神通 T-S60 +フリーズロッド</p>	<p>ルーフ 550</p>  <p> 製品図(PDF)</p>	<p style="text-align: right;">⚠</p>  <p>神通 T-550 +フリーズロッド</p>
<p>嵌合折版タイプ</p>  <p> 製品図(PDF)</p>	<p style="text-align: right;">⚠</p>  <p>特注バレーガード +フリーズロッド</p>	<p>その他折版</p> <p>特注バレーガード フリーズロッド受金具</p> <p> 製品図(PDF)</p>	<p style="text-align: right;">⚠</p> 



組付前で在庫品（組付品は要日数）

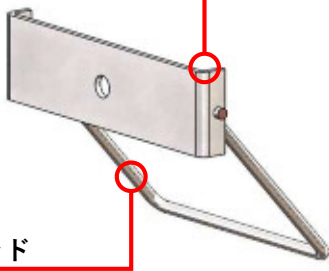


受注生産品

※製品のデザイン、仕様、外観は予告なく変更する場合がありますのでご了承ください。

取付方法（その他の方法）

受け金具



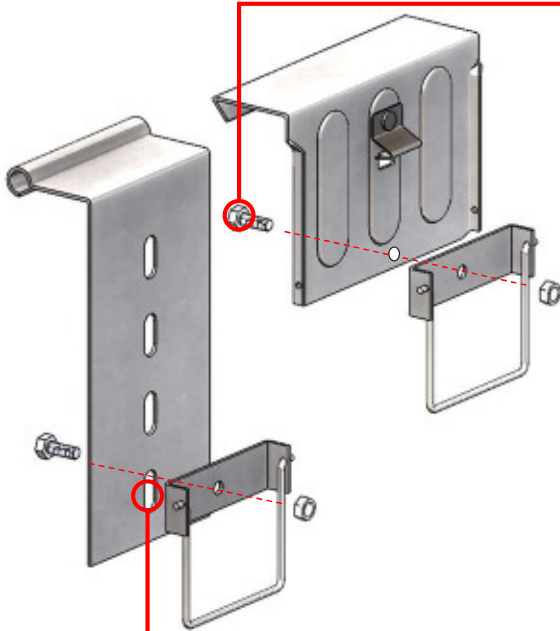
フリーズロッド

フリーズロッド受け金具を使用します。



受け金具図面 (PDF)

ボルト・ナットで締結



ワンタッチバレーガード以外の金具には、M8ボルトが通る穴加工をして取り付けることができます。

※水抜の穴がある製品はそのまま取り付けられる可能性があります。



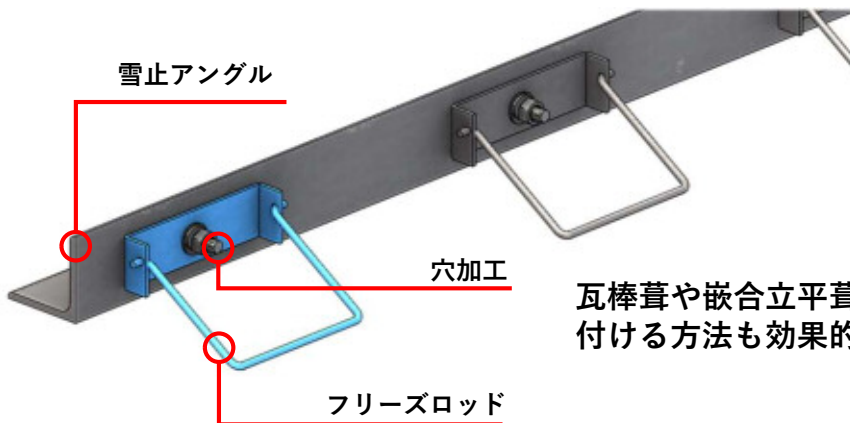
取付参考図 (PDF)

水抜穴を活用



他社製品に取り付ける場合は、製品のサイズや穴の位置などを十分に検討して取り付け下さい

雪止アングル



穴加工

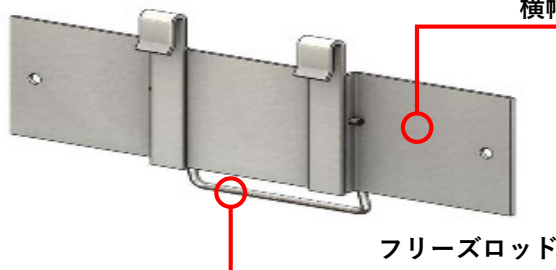
フリーズロッド



取付参考図 (PDF)

瓦棒葺や嵌合立平葺には、アングルに直接穴を設けて取付ける方法も効果的です。

横幅と高さの指定が可能



フリーズロッド

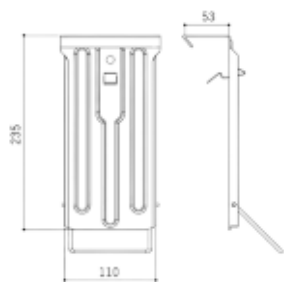
ニーズに応じたフリーズロッド対応のバレーガードも製作可能です。



特注参考図 (PDF)

製品仕様及び概要

ワンタッチバレーガードOT-5フリーズロッド付

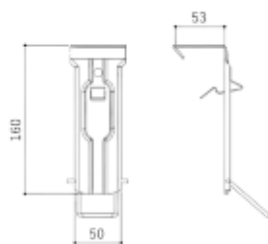


No.	サイズ	仕様	入数
030901	L4×50	溶融亜鉛メッキ	20

+

No.	サイズ	仕様	入数
030971	大	ステンレス	20

ワンタッチバレーガードOT-8フリーズロッド付

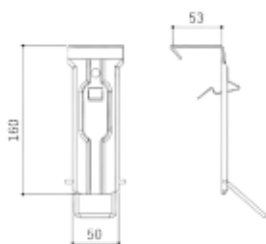


No.	サイズ	仕様	入数
030911	L4×50	溶融亜鉛メッキ	40

+

No.	サイズ	仕様	入数
030973	小	ステンレス	40

ワンタッチバレーガードOT-9フリーズロッド付

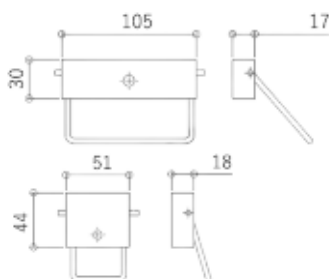


No.	サイズ	仕様	入数
030921	L4×50	溶融亜鉛メッキ	40

+

No.	サイズ	仕様	入数
030973	小	ステンレス	40

フリーズロッド受け金具+フリーズロッド



No.	サイズ	仕様	入数
030970	大(小)	溶融亜鉛メッキ	

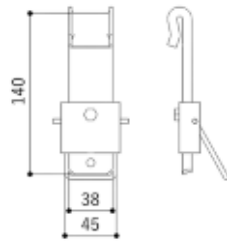
+

No.	サイズ	仕様	入数
上記以外のバレーガード			

Memo

製品仕様及び概要

バレーガードT-6フリーズロッド付

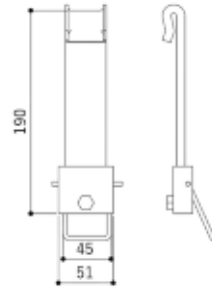


No.	サイズ	仕様	入数
030035	L4×50	溶融亜鉛メッキ	100

+

No.	サイズ	仕様	入数
030973	小	ステンレス	

バレーガードT-7フリーズロッド付



No.	サイズ	仕様	入数
030046	L4×50	溶融亜鉛メッキ	50

+

No.	サイズ	仕様	入数
030973	小	ステンレス	

バレーガードT-550フリーズロッド付



編集中

No.	サイズ	仕様	入数
	L4×50	溶融亜鉛メッキ	

+

No.	サイズ	仕様	入数
030973	小	ステンレス	

バレーガードT-S60フリーズロッド付



編集中

No.	サイズ	仕様	入数
	大(小)	溶融亜鉛メッキ	

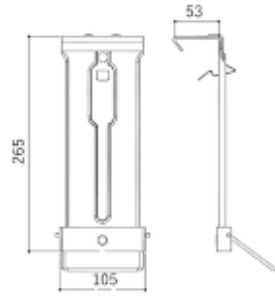
+

No.	サイズ	仕様	入数
030973	小	ステンレス	

Memo

製品仕様及び概要

ワンタッチバレーガードOT-10フリーズロッド付

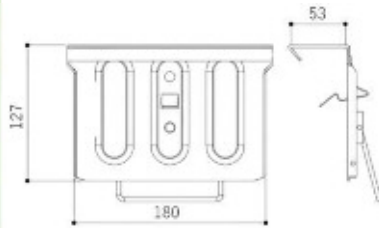


No.	サイズ	仕様	入数
030930	L4×50	溶融亜鉛メッキ	100

+

No.	サイズ	仕様	入数
030971	大	ステンレス	20

OTニュールーフ用フリーズロッド付

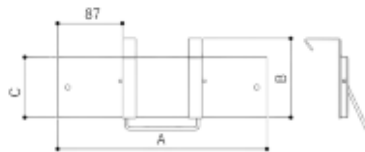


No.	サイズ	仕様	入数
030735	L4×50	溶融亜鉛メッキ	15

+

No.	サイズ	仕様	入数
030971	大	ステンレス	15

特注バレーガードAタイプフリーズロッド付

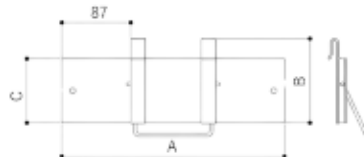
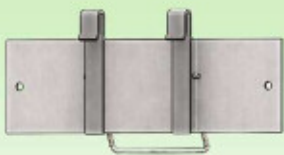


No.	サイズ	仕様	入数
	L4×50	溶融亜鉛メッキ	

+

No.	サイズ	仕様	入数
030971	大	ステンレス	

特注バレーガードBタイプフリーズロッド付




No.	サイズ	仕様	入数
	大(小)	溶融亜鉛メッキ	


+

No.	サイズ	仕様	入数
030971	大	ステンレス	

Memo

安全に関する注意事項

 高所の作業を必要とする作業・補修・交換などは、専門業者に依頼をお願いします。
ご自身で絶対に行わないでください。

 金具は他の用途に使用したり、取り付けることは絶対に行わないでください。
※荷重や変形などにより落下や屋根を傷つける恐れがあります。

多様化する屋根をバックアップします。



NOMIZUYA INDUSTRIAL

株式
会社

ノミズヤ産業



ニーズに応える製品の最新情報を公開中。

商品開発部 ☎(0256)32-0069(代) 📠(0256)32-0072

〒955-0815 新潟県三条市西鱈田850

<http://www.nomizuya.co.jp>

お問い合わせ専用メール nomizuya@abeam.ocn.ne.jp